

■本体仕様

品名	自動分割分包機 PACK MATE Stala21GP
型式	PM-SL21GP
外形寸法	幅748×奥行330×高さ907mm
本体質量	約41kg ※1
使用電源	AC100V±10V:50/60Hz
消費電力	MAX880VA
入力装置	シートキースイッチ
表示	7セグLED・LED
分包数	1～21包
分包方式	散剤・錠剤・散錠同時・散錠交互
分包速度	低速27包/分・標準42包/分
分包サイズ	70×70mm・70×80mm(標準)
空包設定	0・1・3
シール方式	圧着シール方式
錠剤ホール数	21マス
使用環境	温度範囲5～35℃・湿度範囲20～80%(ただし、結露のないこと)
分包紙	分包紙(グラシン紙・TEXダイマット®) 分包フィルム(ドライマット®)
オプション	印字装置・コントローラー用ステアー・線引きホルダー

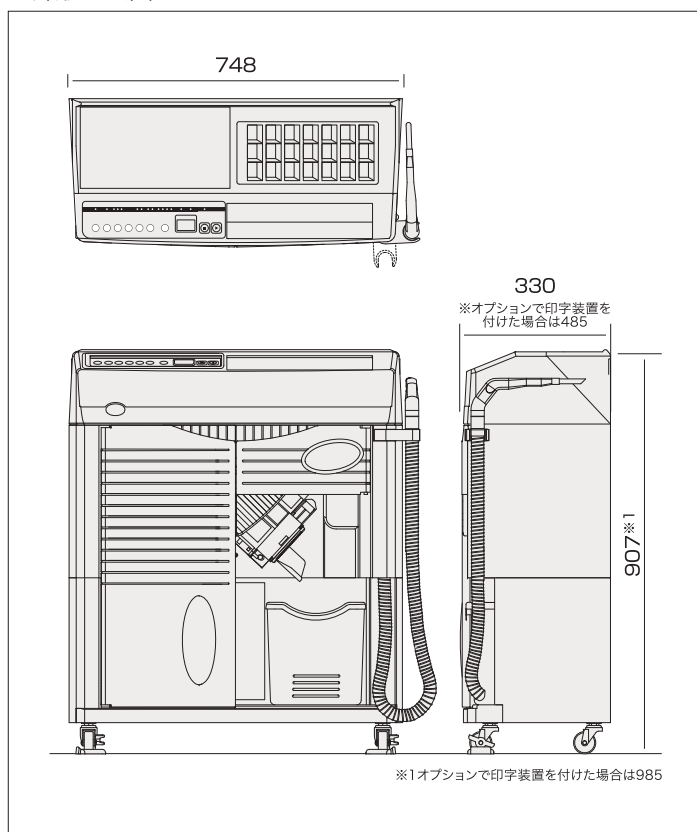
※1 オプションで印字装置を付けた場合は約58kg

■印字装置仕様

入力装置	タッチパネルPC
入力方式	タッチパネル方式・キーボード方式
印字パターン	繰り返し・連続・繰り返し(交互)・連続(交互)
印字内容	調剤日(西暦/和暦)・服用日(西暦/和暦・カウントアップ選択可能)・ 病棟/診療科・病室・患者ID・患者名(敬称選択可)・用法・薬品名(量)・ 曜日・メッセージ・固定メッセージ・分包連番・分包連番/総包数・画像(※)
印字形式	文字サイズ(5～150ポイント) 文字書体(MSゴシック体・MS明朝体) 文字装飾(太字・下線・縦倍・横倍) 印字レイアウト(紙幅60・70mm/80・90mmで各8パターン登録可)
印字方式	熱転写
患者登録数	MAX99,999人
予約件数	50件
呼び出し方法	患者ID・患者名漢字・患者名カナ・一覧
インクリボン種	GP5 印字用インクリボンカセット(N)32mm・60mm GP5 印字用カラーインクリボンカセット(N)60mm GP5 印字用詰替えインクリボン(N)32mm・60mm GP5 印字用詰替えカセット(N)32mm・60mm
オプション	上位接続

※ 第三者が所有する著作権並びに商標権、その他の財産権を無断で複製並びに使用することは法律で禁じられております。印字に使用される画像については十分にご確認ください。

■外形寸法図



【純正分包紙の芯管 取扱上のご注意】
 芯管は、当社が所有権を有し、使用後に返却頂くことを条件に分包紙を使い切るまでの間、お客様に使用を許諾するものです。芯管を譲渡、貸与等を禁じます。なお、芯管を第三者が再利用する場合、知的財産権等に基づく法的措置を講じることがあります。

【分包紙 使用上のご注意】
 非純正分包紙を使用すると、分包品質に悪影響が生じる場合があります。純正分包紙を使用されることを推奨します。

【インクリボン 使用上のご注意】
 非純正インクリボンを使用すると、印刷品質に悪影響が生じる場合があります。純正インクリボンを使用されることを推奨します。

※紙を主原料とする包装材料(分包紙)とプラスチックを主原料とする包装材料(分包フィルム)を総称して「分包紙」と表記します。 ※「TEXダイマット」・「ドライマット」は株式会社タカゾノの登録商標です。
 ※ご注意・ご使用の際は、取扱説明書をよく読んで正しくご使用ください。 ※機能向上のため予告なく仕様を変更することがあります。カタログ掲載の製品については印刷の関係で製品カラーが異なる場合がありますのでご了承ください。

タカゾノは、社会貢献活動と環境保全活動を積極的に推進しています。

<p>積極的な障がい者雇用 特例子会社(株)タカゾノリープスを設立し、障がい者の雇用を推進しています。</p>	<p>ピンクリボン運動 オフィシャルサポーターとして、日本乳がんピンクリボン運動を支援しています。</p>	<p>エコ活動 地球温暖化防止のために電気使用量の削減やエコ運転等に取り組んでいます。</p>	<p>かものはしプロジェクト インドの子どもや女性を支援するNPO法人の活動に協賛しています。</p>
---	---	---	---

株式会社 **タカゾノ**

営業本部 東京都港区芝公園2丁目4番1号 芝パークビル14階 〒105-0011 ☎03(3578)3700 Fax03(3578)3710	札幌営業所 ☎011(788)1570	横浜営業所 ☎045(914)7100	高知 S S ☎088(880)3171
函館 S S ☎0138(22)8355	新潟営業所 ☎025(234)3671	北九州 S S ☎093(923)5454	福岡営業所 ☎092(513)5115
旭川営業所 ☎0166(34)8820	金沢営業所 ☎076(238)9751	長崎営業所 ☎0957(49)9191	熊本営業所 ☎096(312)2505
釧路 S O ☎0154(31)8102	長野営業所 ☎0263(39)7012	大分営業所 ☎097(503)9535	宮崎 S S ☎0985(63)4741
青森 S O ☎017(721)6678	静岡営業所 ☎054(654)3351	鹿児島営業所 ☎099(281)8775	鹿児島営業所 ☎099(281)8775
盛岡営業所 ☎019(634)1434	名古屋営業所 ☎052(528)3777	大分南営業所 ☎096(6903)0140	大分南営業所 ☎096(6903)0140
仙台営業所 ☎022(246)5860	京都営業所 ☎075(604)4701	神戸営業所 ☎078(579)8810	神戸営業所 ☎078(579)8810
秋田 S O ☎018(825)9670	大坂営業所 ☎06(6903)5300	山陰 S S ☎0852(53)2030	山陰 S S ☎0852(53)2030
郡山営業所 ☎024(938)5255	大坂南営業所 ☎06(6903)0140	岡山営業所 ☎086(246)2200	岡山営業所 ☎086(246)2200
北関東営業所 ☎029(304)0170	神戸営業所 ☎078(579)8810	広島営業所 ☎082(850)0333	広島営業所 ☎082(850)0333
宇都宮 S O ☎028(651)1551	山陰 S S ☎0852(53)2030	山口 S S ☎083(972)8900	山口 S S ☎083(972)8900
前橋 S O ☎027(256)7330	岡山営業所 ☎086(246)2200	高松営業所 ☎087(886)8151	高松営業所 ☎087(886)8151
さいたま営業所 ☎048(710)7770	広島営業所 ☎082(850)0333	松山営業所 ☎089(905)2644	松山営業所 ☎089(905)2644
千葉営業所 ☎047(403)4881	山口 S S ☎083(972)8900		
東京営業所 ☎03(5917)5531	高松営業所 ☎087(886)8151		
多摩営業所 ☎042(635)1620	松山営業所 ☎089(905)2644		

●お問い合わせ先は……

東京本社 東京都港区芝公園2丁目4番1号 芝パークビル14階 〒105-0011 ☎03(3578)5700(代) Fax03(3578)5712
 大阪本社 大阪府門真市柳田町4番17号 〒571-0038 ☎06(6903)2000(代) Fax06(6903)2225

自動分割分包機

PACKMATE
Stala21GP

パックメイト スターラ21GP

使いやすさを追求したシンプル構造
 小型分包機のベーシックモデル



分包作業を安全に、効率的に。
患者さまにはより一層の
安心を提供します。



コンタミネーションを
防止する
安全設計

操作ミスを防ぐ
**視認性
操作性**

お手入れが簡単な
**高い
メンテナンス性**

患者さまに
安心を提供する
印字装置
(オプション)



自動分割分包機

PACKMATE
Stala 21GP

コンタミネーションを
防止する
安全設計



操作ミスを防ぐ
**視認性
操作性**



安全、効率的な作業で、リスクを低減

永久帯電防止がコンタミを解消

分割器、タブレットカセット部など薬剤が直接触れる部分に永久帯電防止樹脂を使用しています。コンタミを防止し、衛生面への配慮も万全です。



散剤落下時の吹き上がりを低減

新分割板開閉機構によって分割板から分割器までの寸法を最小におさえて、散剤落下時の吹き上がりを低減しました。



低騒音のダイレクト駆動を採用

分割器およびタブレットカセットの動作を、モーターによるダイレクトドライブ方式で制御。作動不良を減少させました。

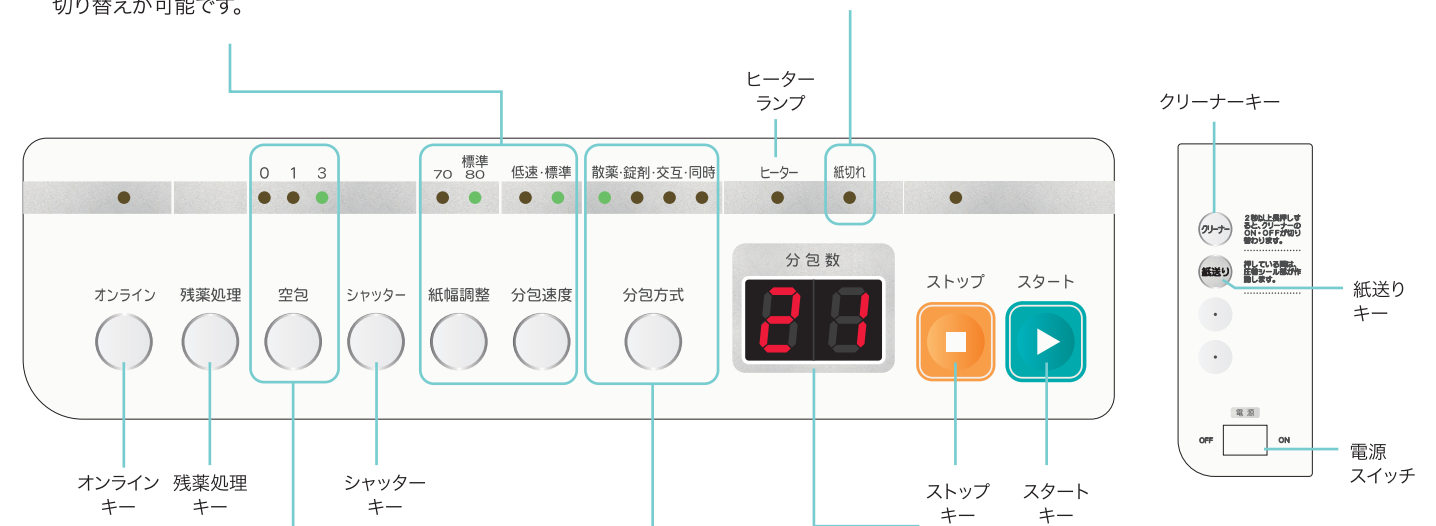
使いやすさを追求した操作パネル

**分包スピード、分包サイズを
薬剤に合わせて選択**

シートキースイッチで、分包スピードの切り替え(標準: 42包/分・低速: 27包/分)と分包サイズの切り替え(80mm・70mm)を可能にしました。また、分包スピードは分包中でも切り替えが可能です。

**警告音と表示ランプが、
分包紙の補給時期をお知らせ**

分包中に分包紙がなくなった場合は自動的に分包を停止し、警告音を発します。また同時に操作パネルの表示が点灯して、分包紙の補給時期をお知らせします。



**省コストに役立つ
空包設定機能**

操作パネルの空包キーを押すごとに(空包)の表示が3→0→1→3と切り替わって点灯します。空包設定機能を使用することで分包紙のムダを省き、コストを抑えることができます。

分包方式キー

マイコン制御によって、散剤・錠剤・散錠同時・散錠交互分包を可能にしました。

分包数表示LED

分包時にはカウント表示で残りの分包数をお知らせ。また、万一のトラブル時はエラー表示でお知らせします。

お手入れが簡単な
高い
メンテナンス性

メンテナンスしやすいシンプル構造

メンテナンスに優れた、パーツの脱着構造

分割器・タブレットカセット・錠剤シャッター・仕切板・SHホッパーなど各パーツの取り外しは、すべてワンタッチ。掃除などのメンテナンス時間を短縮します。また、紙受けカゴも取り外し可能です。




シンプル構造の分割器が、残薬を低減

スプリングなどを使用しないシンプルな構造は、分割器バルブを大きく開閉させ、残薬が大幅に減少しました。メンテナンスも容易に行うことができます。



圧着シール機構と、半折分包紙を採用

開閉ワンタッチの圧着シール機構と、半折分包紙の採用で、分包紙のセット、交換作業がさらに容易になりました。ホッパーからの散剤落下時の飛散やシール不良を防止するため、紙つかみ機構を標準装備。ワンタッチで開閉できますので、分包紙の交換も簡単です。



掃除機構を本体に内蔵


前面から紙バックの交換が可能です。



多彩な印字とカスタマイズできるメッセージ

高い視認性でよりわかりやすく

薬剤の確実な服用を促すため、分包紙への印字に高い視認性を持たせ、服用のタイミングを判別しやすくしています。また、家族間での取り違えや施設への配薬を想定し、氏名の明記で誤飲の可能性を減らせます。また、分包紙への印字はスピーディーに行うため、作業効率の向上にも繋がります。



印字表示例

よく使われる基本的印字パターンは、コントローラーPC内にプリインストールされています。



カラーインクリボン使用で、注意喚起の色文字や用法ごとにラインを引くことも可能です。



印字設定もタッチパネルPCで簡単入力

PC画面内で分包紙に印字する文字やイラストレーションなどの細かい設定*が可能。また、レイアウトも自由に変更でき、より用途に特化したオリジナル分包紙を作ることができます。



分岐後の印字イメージを確認しながらレイアウトできます。



インクリボンもワンタッチで簡単に交換が可能です。

*カラー印字には、カラーインクリボンが必要です。また、各カラーの印字範囲は固定になります。詳しくは当社営業担当までお問い合わせください。

分包紙

服用時に開封しやすいよう、
分包紙にもひと工夫

開け口側に細かい切り込みが入っている
TEXダイヤマット®とドライマット®が使用可能です。

こちら側の
どこからでも
開封できます。



細かい切り込みが
入っています

